


m
Materasso




m

Materasso

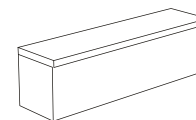
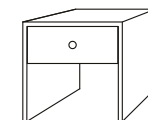

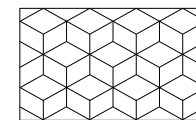
Pro chvíle, na kterých záleží...



DAMIANI SET	17
CRISTAL SET	19
SPECTRA SET	21
CORONA SET	23
FRANCESCA LUX SET	25
SOUL SET	27



CHESS	29
CRISTAL	31
LA SPEZIA	33
DAMIANI	35
SOUL	37
CORIUM	39
FORREST	41
CHESTERFIELD	43
RHOMBUS	45
WILD	47
KINGSTONE	49
HONEY	51
MELVA	52
SPECTRA	54
HORIZONTAL	56
NAVY	58
ENIF	60
GEMINI	62
FRANCESCA LUX	65
CLAUDIA LUX	67
ALESIA	68
VEGA	71
BELLATRIX	73
ATLAS	74
CORONA	76
PARIS	78
VIENNA	80
NOBILIA	82
ARGENTINA	85
SIRIUS	87
VELORUM	89



CORIUM SLIDE	91
WALL	93
TWINS	95
SOFABED DOUBLE	97
SOFABED SINGLE	99
BOUDOIR MONT BLANC	100
MONT BLANC	101
BOSS	102
MOON	103
BOUDOIR BREEZE	104
BREEZE	105
DE LUXE	106
MODERN	107
CUT	108
CASTELO	108
CROSS	108
INDUSTRY	109
HEAVY OAK	109
OAK	109
WHITE	110
STONE	110
DARK STONE	110
CUBE	111
DAMIANI	111
BIANCA	111
TABURET BENCH	112



Společnost Materasso s. r. o. je rodinná firma, která je na trhu již více než 30 let.

Na českém i evropském trhu a v posledních letech i na trzích mimoevropských je známá výrobou certifikovaných zdravotních matrací, designových postelí, interiérových doplňků (taburety, křesla, noční stolky...) a postelových doplňků (přikrývky, polštáře, matracové chrániče).

Díky neustále se rozrůstajícímu sortimentu našich výrobků, použití kvalitních materiálů, dodržování certifikovaných výrobních postupů a následnému servisu rozšiřujeme řady spokojených zákazníků - a to běžných klientů i profesionálů (interiérových designérů nebo hoteliérů).

Ložnice je nejintimnějším a nejdůležitějším místem ve Vaší domácnosti.

Je to místo odpočinku a relaxace těla i všech smyslů po celodenní námaze. Tam získáváte sílu a připravujete se na nové výzvy.

Uvědomujeme si, že ústředním bodem ložnice je postel, která jí dává duši i charakter. Proto kolekci našich postelí charakterizuje nejen pevná konstrukce a perfektní vypracování, ale zároveň i krásný design, bohatý výběr potahových látek a jejich barevného provedení.

Ve spojení s nabídkou našich zdravotních matrací Vám poskytne komfort a pohodlí té nejvyšší úrovně. Velký důraz klademe na funkčnost a možnost vytvoření modelů postelí přesně podle Vašich představ.

Díky velkému množství variací v nabídce tvarů a designů, také barev a doplňkových funkcí, určitě najdete v naší nabídce postel, kterou dotvoříte styl Vašeho interiéru tak, aby se ložnice stala nejútulnější místem ve Vašem domě.

Stavíme na silném týmu kvalifikovaných odborníků s dlouholetými zkušenostmi v oblasti výroby ortopedických matrací a postelí a zároveň na kvalitě našich výrobků.

Nabízíme možnost kombinace různých spacích systémů s bohatým výběrem moderních čel postelí, v různých designech a způsobech spracování. Vyrábíme různé typy korpusů postelí s užšími nebo silnějšími bočnicemi, postele ve standardní i atypické délce, v pohodlných boxspringových verzích známých především z hotelů.

Zákazník si může zvolit verzi bez nebo s úložným prostorem. Individuální je i výběr roštů od klasických pevných, s výklopem nebo s elektrickým pohonem polohování.

Neustále sledujeme nové technologie a trendy v interiérovém designu. Jejich následná aplikace do výroby nám umožnila vytvořit ucelenou a designově zdařilou kolekci postelí i celých ložnicových setů. Design a styl postelí je umocněn použitím kvalitních čalounických potahových látek. V naší nabídce najdete nejen látky s originálními vzory a strukturami, ale také látky se speciální úpravou pro snadné čištění, látky odolávající absorpci tekutin a nečistot. Každou postel z nabídky (v jakémkoliv provedení korpusu), je možné doladit vhodným výběrem nožiček v rozmanitých provedeních ať už jde o materiál, tvar nebo výšku.

POSTELOVÉ SYSTÉMY

Každý postelový systém je možné kombinovat s libovolným čelem postele a nožičkami. Můžete si vybrat z velké nabídky kvalitních čalounických látek.

Ke každé posteli je možné objednat i taburet, křeslo nebo podnožku ke křeslu ve stejné látce.

Výšky spacích systémů jsou uvedeny bez nožiček.

Všechny postele v rámci dětského a teenager programu vyrábíme už od šířky 90 cm.

Celý korpus postele (bez čela a roštů) je balený v kartónové krabici, což zjednodušuje přepravu a zlepšuje ochranu při manipulaci.

Ve všech montovaných spojích u rámových korpusů jsou použity matice a šrouby s metrickým závitem, umožňující i opětovnou bezproblémovou montáž.

POUŽITÉ SKRATKY

UP – úložní prostor

BV – boční výklop

NV – nožní výklop

NEW



BOXSPRING SLIDE

Boxspring je navržen s ohledem na maximální komfort a funkčnost. Díky kombinaci taštičkové pružiny a vrstvy PUR 35 ve vrchní části boxspringu poskytuje optimální pohodlí pro spaní. Tato kombinace zajišťuje dostatečnou oporu těla a současně pružnost, která přispívá k relaxačnímu a zdravému spánku.

Tento boxspring je ideální volbou pro ty, kteří ocení praktičnost zakomponované extra přistýlky bez kompromisů v pohodlí. Lineární výsuvná kování umožňují snadnou a plynulou manipulaci. Matraci přistýlky si můžete vybrat dle vlastních preferencí, přičemž maximální výška matrace je 20 cm.

NEW



HIGHLIGHT

Box je čalouněný ve stejné látce jako čelo postele a na ložné ploše boxspringu je speciální potahová látka s úpravou ANTISLIP, která dokonale fixuje matraci proti posunu. Výška bočnice boxu je 10 cm.



BOXPRING 22 – 32CM

Je nejpokrokovější postelový systémem. Jeho oblíbenost je dána specifickou konstrukcí: masivní rám boxspringu obklopuje pružinovou kostru, která zajišťuje bodově přizpůsobivý podklad pod matrací, zlepšuje kopírovací vlastnosti a celkovou přizpůsobivost použité matrace. Takové složení vytváří výjimečný systém dvojího kopírování přirozeného tvaru těla.

Boxspring je čalouněný ve stejné látce jako čelo postele a na ložné ploše boxspringu je speciální potahová látka s úpravou ANTISLIP dokonale fixující matraci proti posunu. Výška bočnice boxspringu je 22 nebo 32 cm. Matrace není zapuštěná do rámu postele, ale lícuje s boxspringem.



BOXSPRING UP VÝKLOP MAXI

UP MAXI 40, UP MAXI 100 a taky UP MAXI electric je ideálním řešením pro všechny, kteří hledají komfortní postel s přednostmi boxspringu, která je doplněna o velký úložný prostor uvnitř postele. Boxspringová konstrukce zmenšuje požadavky na prostor v ložnici a dovoluje použít i rozměrově větší matraci oproti tradičnímu typu postele.

Úložný prostor bez vnitřních dělicích příček poskytuje výjimečně velký prostor s výborným přístupem po celé ploše. Boxspring UP MAXI 40 bude bez problémů zvedat matraci do celkové hmotnosti 40 kg. Pro matrace s vyšší hmotností je určen systém UP MAXI 100. Ten disponuje 4 ks kování a pístů pro snadné zvedání víka úložného prostoru spolu s těžkými matracemi. Zvedání víka u UP MAXI ELECTRIC zajišťuje elektrický mechanismus. Výška boxspringu je 32 cm.



UP WOOD

Je pokrokovým postelovým systémem. Jeho oblíbenost je dána specifickou konstrukcí: masivní rám boxspringu obklopuje pružinovou kostru, která zajišťuje bodově přizpůsobivý podklad pod matrací, zlepšuje kopírovací vlastnosti a celkovou přizpůsobivost použité matrace. Takové složení vytváří výjimečný systém dvojího kopírování přirozeného tvaru těla. Boxspring je čalouněný ve stejné látce jako čelo postele a na ložné ploše boxspringu je speciální potahová látka s úpravou ANTISLIP, dokonale fixující matraci proti posunu.

Výška bočnice boxspringu je 22 nebo 32 cm. Matrace není zapuštěná do rámu postele, ale lícuje s boxspringem.



UP METAL

Je určena pro ty, kteří potřebují více úložného prostoru v ložnici a také upřednostňují jednu společnou partnerskou matraci. Rám postele má 5 nebo 8 cm tloušťku, 30 nebo 35 cm výšku.

Vybaven je speciálním roštem s kovovou konstrukcí, který se z přední části postele vyklápí pomocí kování s pneumatickými písty, které usnadňují přístup do úložného prostoru i při použití těžkých matic. Kovový rám roštu je osazen předpjatými lamelami. Demontáží dna v úložném prostoru získáme přístup pod celou plochou postele, což oceníte především při úklidu.



UP METAL LIFT-UP

Vylepšením UP metal je METAL LIFT-UP, usnadňující přístup do úložného prostoru v oblasti čela postele a také velmi zjednodušuje výměnu ložního prádla.



UP BV | UP NV

Designová postel UP BV a UP NV (s polohováním hlavy), s použitím dřevěných výklopných roštů. Pro tuto postel je vhodné použít dvě samostatné matrace, aby bylo možné plnohodnotně využívat výklopné rošty.

Matrace při použití roštů METAL, DOBLE NV a DOBLE BV je zapuštěna 6 cm od vrchní hrany bočnice.

V provedení Corium lze rošt METAL namontovat ve výšce boční hrany bočnice a matrace je uložena i na roštu, i na bočnicích. Taková postel bude působit dojmem boxspringu a šířka postele (včetně bočnic) bude stejná s šířkou matrace.



BEZ ULOŽNÉHO PROSTORU

Designová postel je určena pro ty, kteří nepotřebují úložný prostor v posteli. Rám postele je podobný jako postelí s UP, neobsahuje však upevnění pro dno úložného prostoru.

V tomto rámu je možné použít všechny typy roštů pod matrací: od jednoduchých masivních laťových roštů, přes laťové masivní v rámu, pružné lamelové, polohovatelné, až po modely s plynulým elektrickým polohováním. pro absolutní pohodlí během spánku, ale i pro chvíle aktivního odpočinku, např. při čtení. Korpusy vyrábíme ve dvou různých tloušťkách panelů: 5 nebo 8 cm a třech výškách: 15, 30 nebo 35 cm.



BOXSPRING MOBIL

Konstrukce postele je shodná s boxspringem 22/32 a je doplněna o funkci plynulého polohování hlavy, zádové části a nohou pomocí elektromotoru s ovládačem. Tento typ postelí nemá vystupující bočnice a polohování umožňuje nastavení nejlepší pozice pro odpočinek. Jiná je poloha pro spaní, jiná pro aktivní odpočinek (např. čtení), jiná při regeneraci bolavých nohou.

Boxspring Mobil ideálně spolupracuje s matracemi ze studených pěn, s anatomicky prořezanými jádry, latexovými matracemi a také matracemi z „líných“ termoelastických pěn.

Tyto matrace přesně kopírují tvar roštu při polohování. Výška boxspringu je 32 cm.

SETY POSTELÍ ČALOUNĚNÍ STĚN A DOPLNKŮ

Novinka, která je velmi vítaná nejen ze strany interiérových designérů a hoteliérů, ale stále více i běžných spotřebitelů, je možnost si z naší nabídky ke každé posteli objednat i taburet, noční stolky, křeslo nebo podnožku ke křeslu ve stejné čalounické látce jako je látka postele.

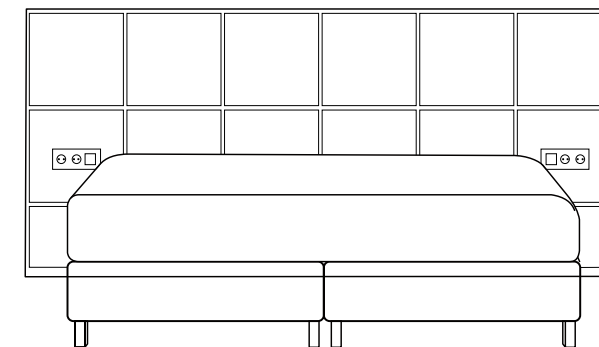
Pro ty, kteří již mají vlastní kvalitní postel (např. z masivu) a plánují povznést interiér své ložnice, nabízíme možnost kombinovat ve stejné čalounické látce jednotlivé interiérové doplňky navzájem nebo spolu s některým z variant pro čalounění stěny za čelem postele. SET (kombinace) postele a některého nebo všech ze zmíněných interiérových doplňků v identické čalounické látce umocňuje celkový dojem z Vaší ložnice, navozuje žádaný konečný pocit elegance a luxusu a je odrazem Vašeho jedinečného vkusu a preferencí.



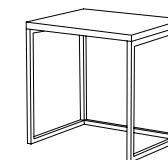
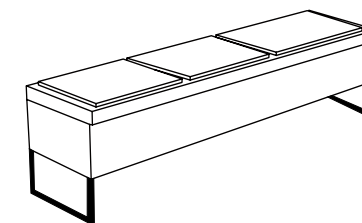


DAMIANI SET

NEW



DAMIANI
(p. 35)

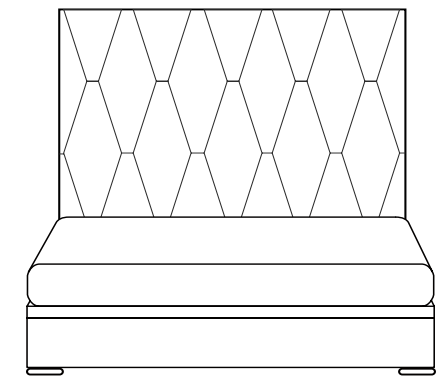


DAMIANI
(p. 111)

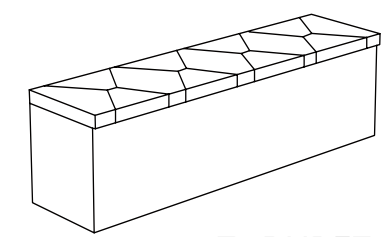


CRISTAL SET

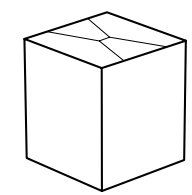
NEW



CRISTAL
(p. 31)



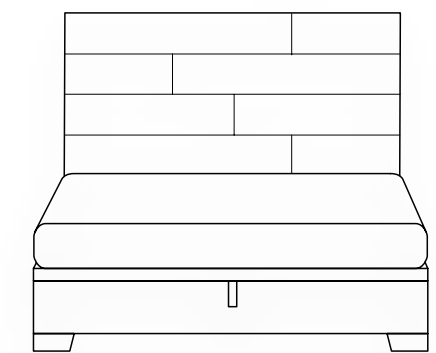
TABURET
No. 5 (p. 112)



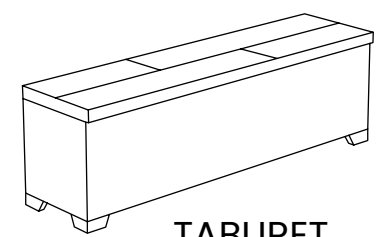
CUBE
(p. 111)



SPECTRA SET




SPECTRA
(p. 54)



TABURET
No. 7 (p. 112)



BIANCA
(p. 111)



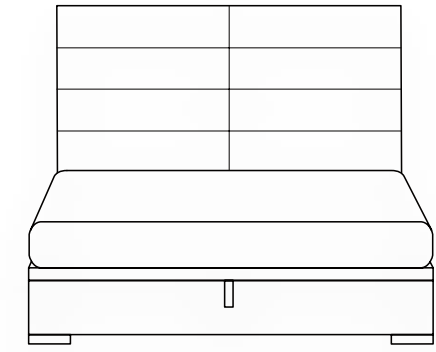
BREEZE
(p. 105)



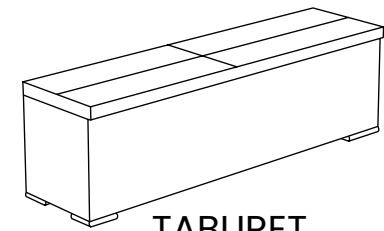
CUT
(p. 108)



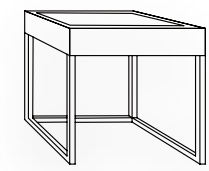
CORONA SET




CORONA
(p. 76)



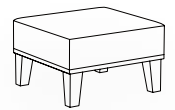
TABURET
No. 4 (p. 112)



INDUSTRY
(p. 109)



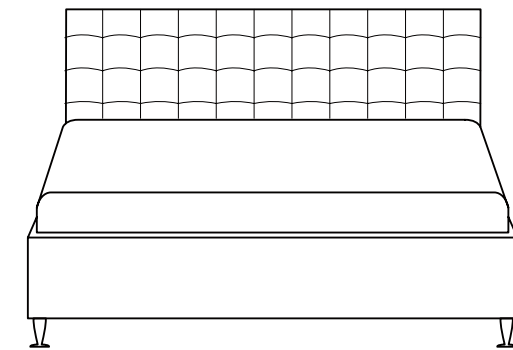
DE LUXE
(p. 106)



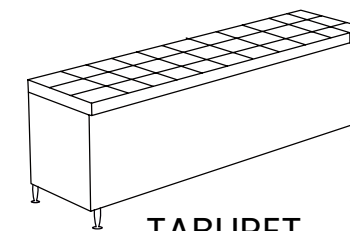
CASTELO
(p. 108)



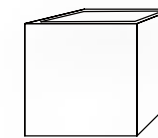
FRANCESCA LUX SET




FRANCESCA LUX
(p. 65)



TABURET
No. 12 (p. 112)



CUBE
(p. 111)




MODERN
(p. 107)



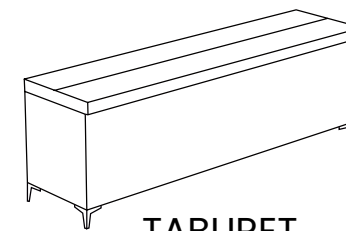
CROSS
(p. 108)



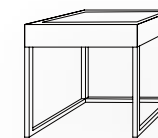
SOUL SET




SOUL
(p. 37)



TABURET
No. 1; 3 (p. 112)



INDUSTRY
(p. 109)



**BREEZE
MIRACH**
(p. 105)



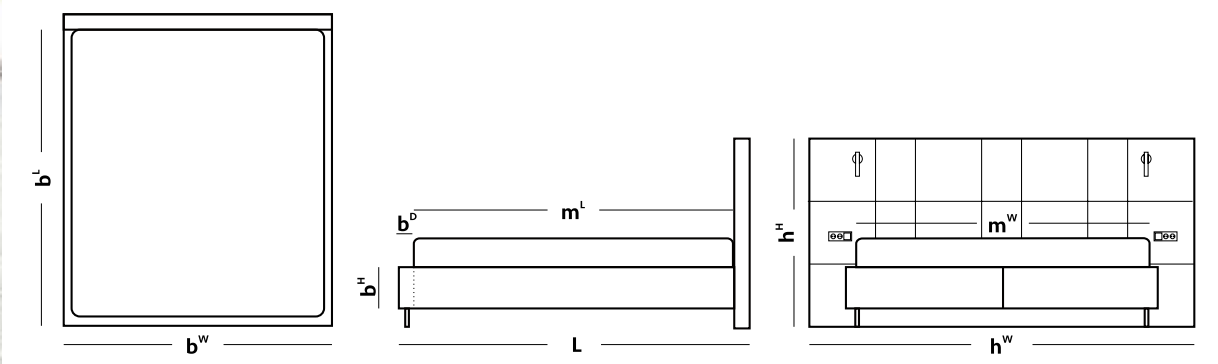
CROSS
(p. 108)



CHESS

NEW

	L	b ^l	b ^w	b ^h	h ^w	h ^h	m ^l	m ^w (cm)
DESING BED	211	205	190	30	270	130	200	180



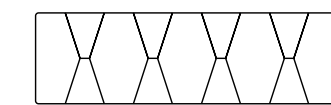


CRISTAL

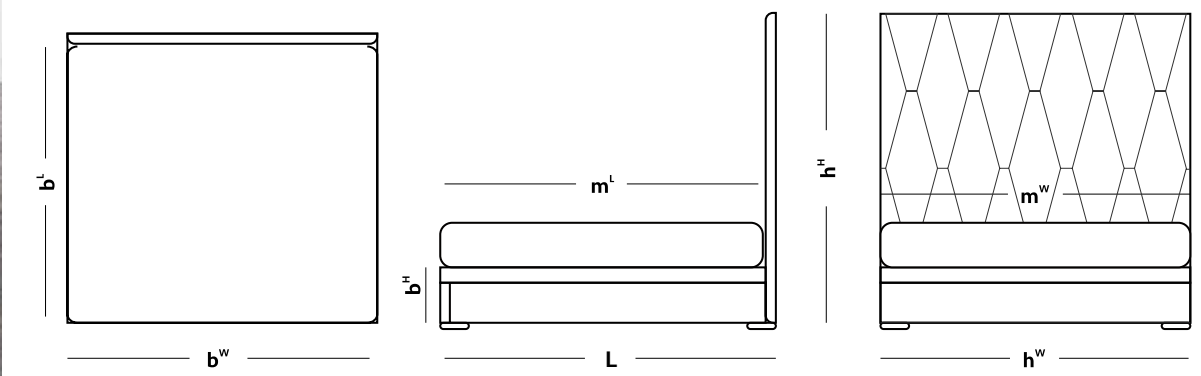
	L	b ^l	b ^w	b ^h	h ^w	h ^h	m ^l	m ^w (cm)
Maxi Elektro 32	208	200	180	32	180	160	200	180

Taburet
(p. 112)

No. 5



No. 1





LA SPEZIA

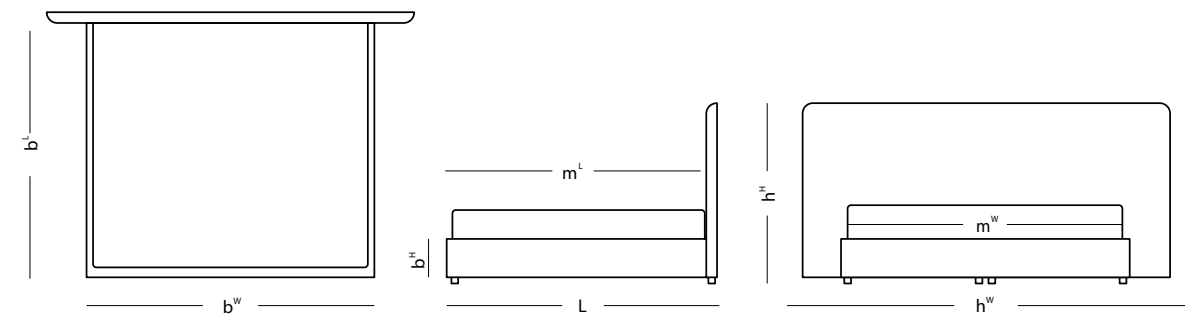
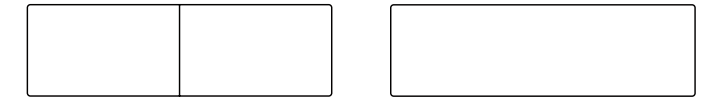
NEW

	L	b ^L	b ^W	b ^H	h ^W	h ^H	m ^L	m ^W (cm)
DESING BED	213	203	186	35	246	125+3	200	180

Taburet
(p. 112)

No. 2

No. 1





Width 74.0



Fuel Tank Capacity 17 gal
MPG Up to 18 city / 18 hwy

Front 265/35 ZR 20
Rear 305/30 ZR 21

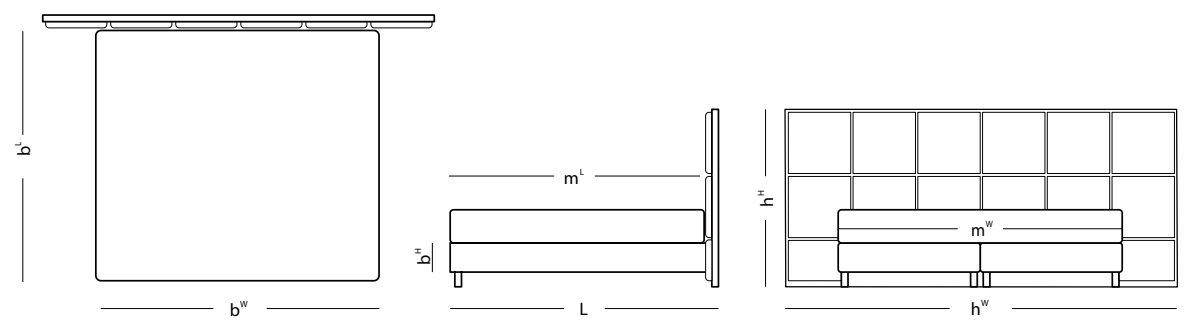
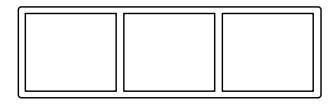


DAMIANI

NEW

	L	b ^L	b ^W	b ^H	h ^W	h ^H	m ^L	m ^W (cm)
BOXSPRING22	207	200	180	22	272	122	200	180

Taburet





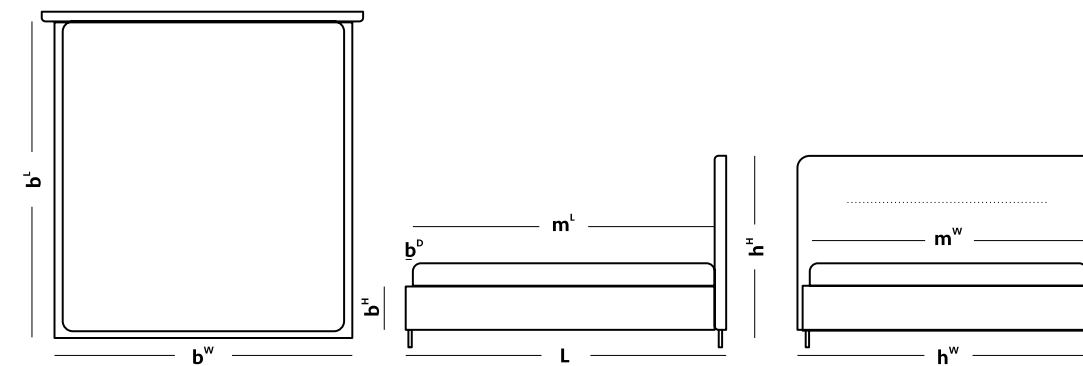
SOUL

NEW

	L	b ^L	b ^W	b ^H	b ^D	h ^W	h ^H	m ^L	m ^W (cm)
DESING BED	216	205	190	35	5	196	120	200	180
v prevedení CORIUM	211	200	180	35	5	186	120	200	180

Taburet
(p. 112)

No. 1





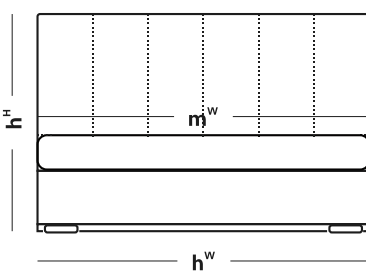
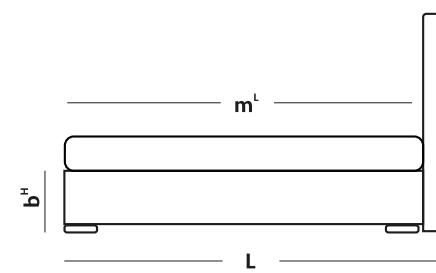
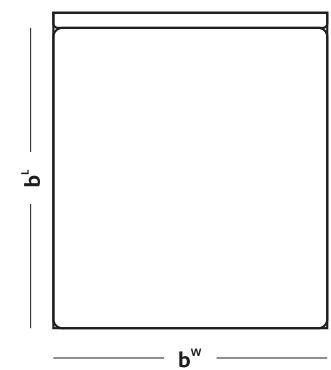

CORIUM

	L	b ^l	b ^w	b ^h	h ^w	h ^h	m ^l	m ^w (cm)
DESING BED	209	200	180	30	180	150	200	180
v prevedení CORIUM	209	200	160	30	160	150	200	160

Taburet
(p. 112)

No. 6

No. 1





FORREST

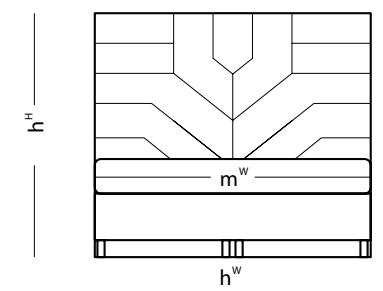
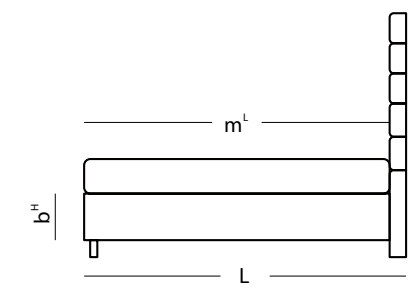
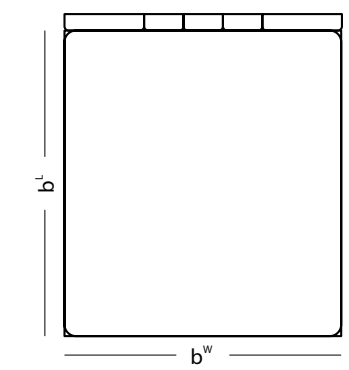
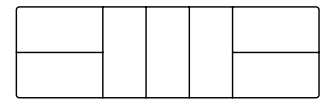
	L	b ^l	b ^w	b ^h	h ^w	h ^h	m ^l	m ^w (cm)
Boxspring 32	208	200	180	32	180	160	200	180
	208	200	160	32	160	160	200	160

Taburet
(p. 112)

No. 1



No. 18






CHESTERFIELD

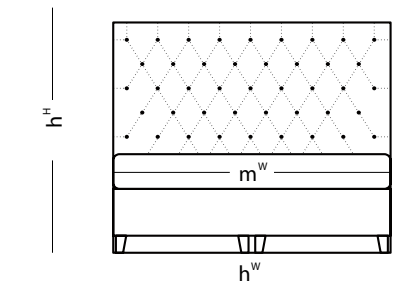
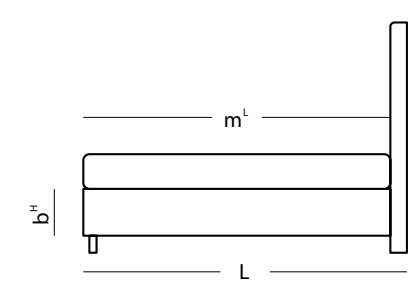
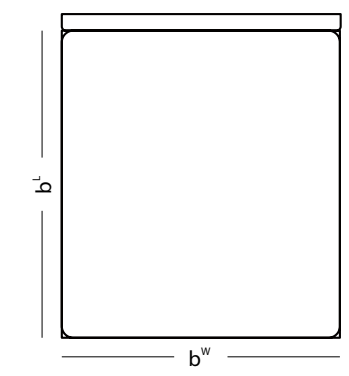
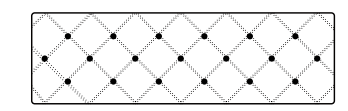
	L	b ^L	b ^W	b ^H	h ^W	h ^H	m ^L	m ^W (cm)
Boxspring 22	213	200	180	22	180	143	200	180
	213	200	160	22	160	143	200	160

Taburet
(p. 112)

No. 1



No. 17

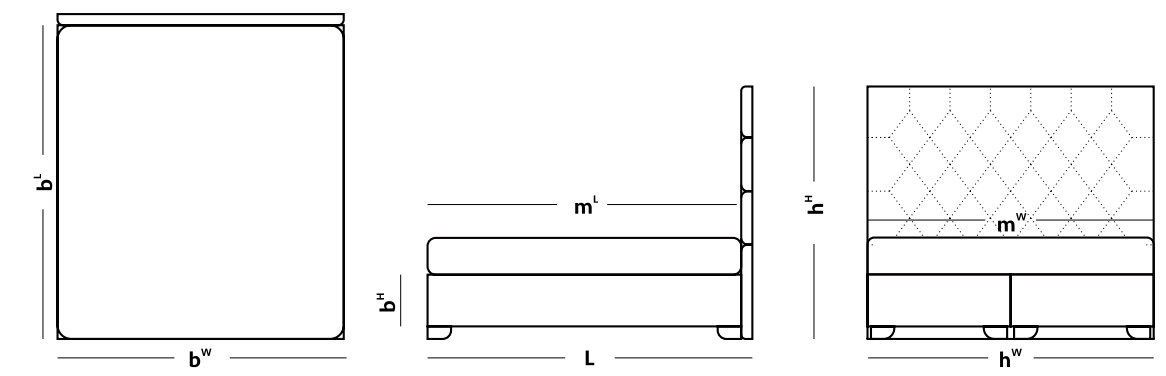
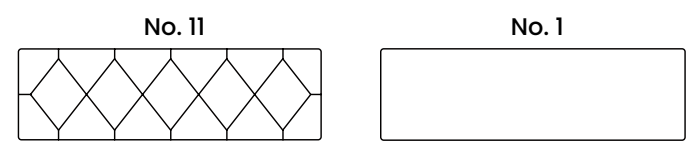




RHOMBUS

	L	b ^L	b ^W	b ^H	h ^W	h ^H	m ^L	m ^W (cm)
Boxspring 32	208	200	180	32	180	160	200	180
	208	200	160	32	160	160	200	160

Taburet
(p. 112)






WILD

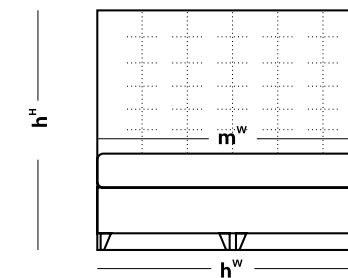
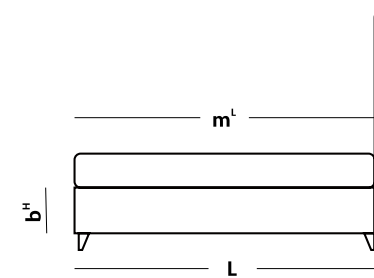
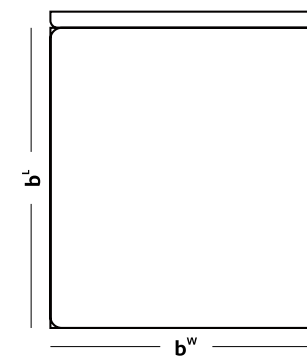

	L	b ^L	b ^W	b ^H	h ^W	h ^H	m ^L	m ^W (cm)
Boxspring 32	208	200	180	32	180	160	200	180
	208	200	160	32	160	160	200	160

Taburet
(p. 112)

No. 16



No. 1





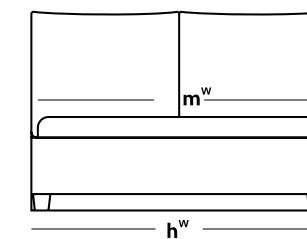
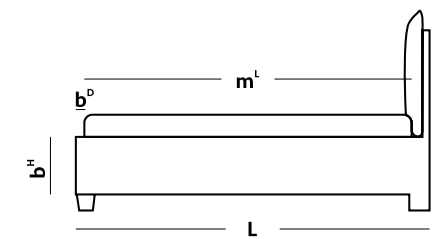
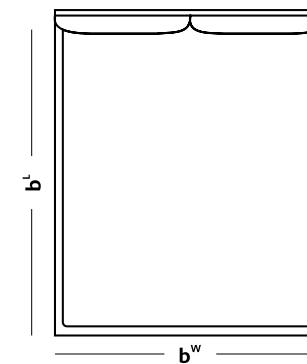
KINGSTONE

	L	b ^L	b ^W	b ^H	b ^D	h ^W	h ^H	m ^L	m ^W (cm)
Design Bed	218	205	190	35	5	190	120	200	180
	218	205	170	35	5	170	120	200	160

Taburet
(p. 112)

No. 2

No. 1






HONEY

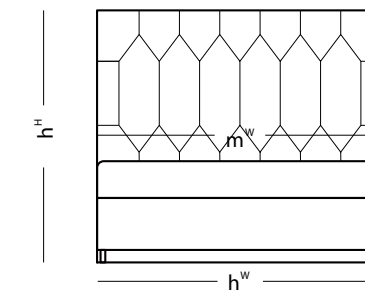
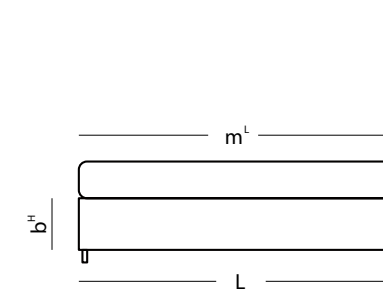
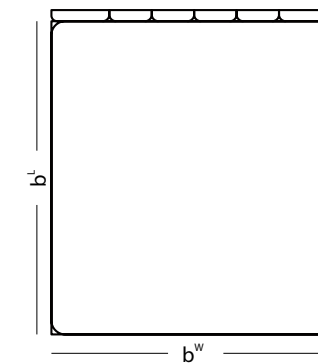
	L	b ^L	b ^W	b ^H	b ^D	h ^W	h ^H	m ^L	m ^W (cm)
Design Bed	213	205	190	35	5	190	120	200	180
	213	205	170	35	5	170	120	200	160

Taburet
(p. 112)

No. 8



No. 1

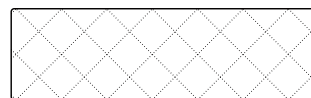


MELVA

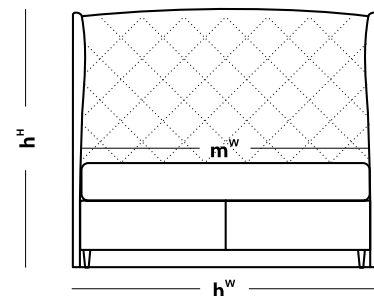
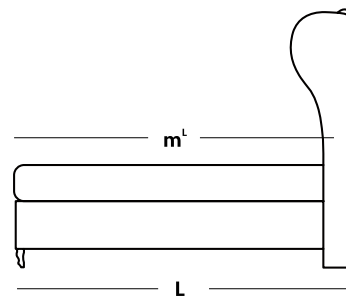
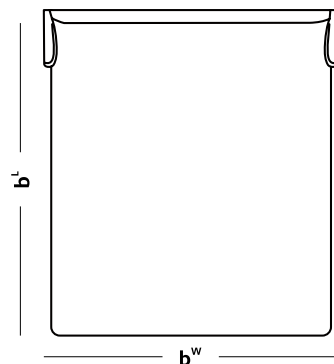
	L	b ^l	b ^w	b ^h	h ^w	h ^h	m ^l	m ^w (cm)
Boxspring 32	208	200	180	32	186	160	200	180
	208	200	160	32	166	160	200	160

Taburet
(p. 112)

No. 13



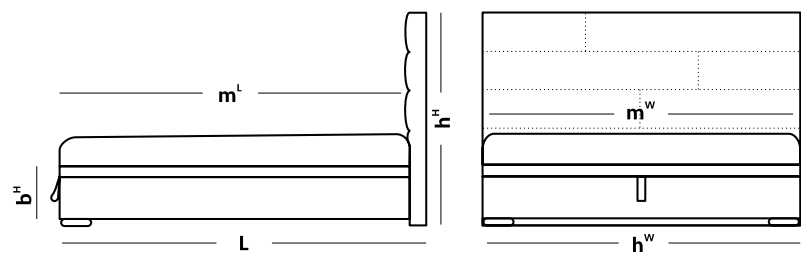
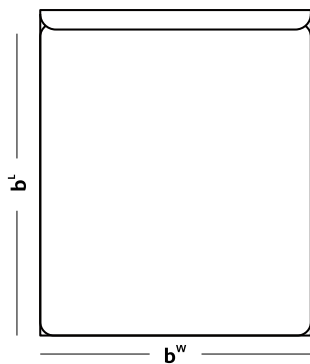
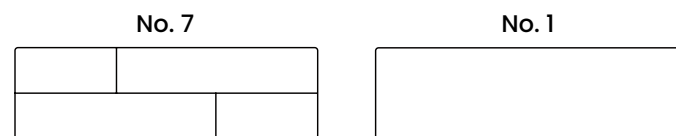
No. 1



SPECTRA

	L	b ^l	b ^w	b ^h	h ^w	h ^h	m ^l	m ^w (cm)
MAXI	208	200	180	32	180	130	200	180
	208	200	160	32	160	130	200	160

Taburet
(p. 112)



HORIZONTAL

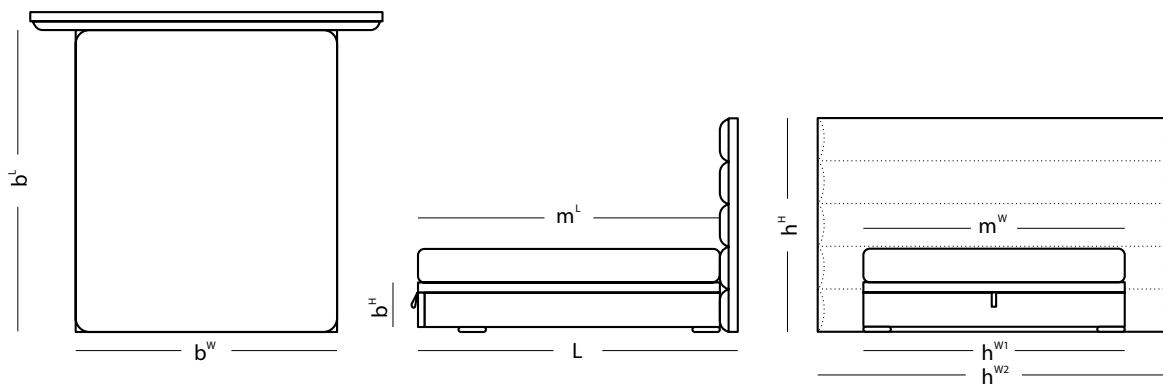
	L	b ^L	b ^W	b ^H	h ^{W1}	h ^{W2}	h ^H	m ^L	m ^W (cm)
MAXI	210	200	180	32	180	240	145	200	180
	210	200	160	32	160	220	145	200	160

Taburet
(p. 112)

No. 3



No. 1

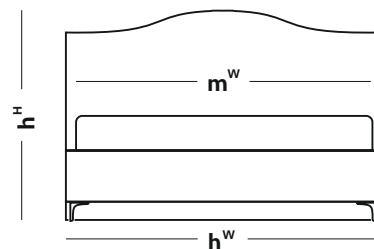
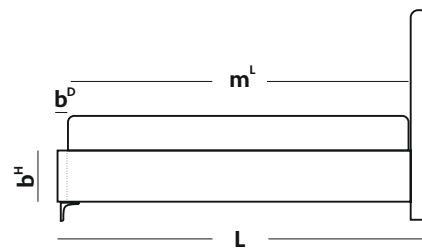



NAVY

	L	b ^L	b ^W	b ^H	b ^D	h ^W	h ^H	m ^L	m ^W (cm)
Design Bed	213	205	190	30	5	190	123	200	180
	213	205	170	30	5	170	123	200	160

Taburet
(p. 112)

No. 1

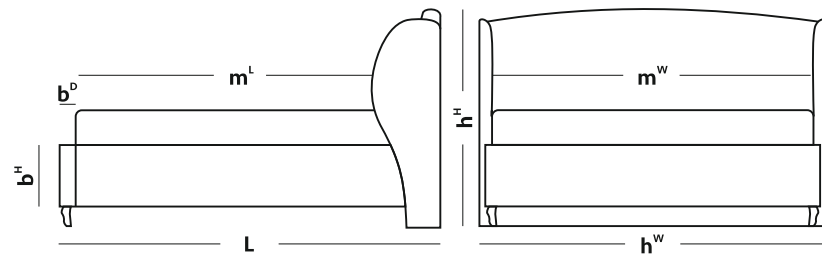
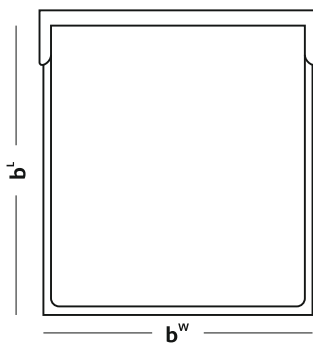


ENIF

	L	b ^L	b ^W	b ^H	b ^P	h ^W	h ^H	m ^L	m ^W (cm)
Design Bed	213	205	190	35	5	196	123	200	180
	213	205	170	35	5	176	123	200	160

Taburet
(p. 112)

No. 1




GEMINI

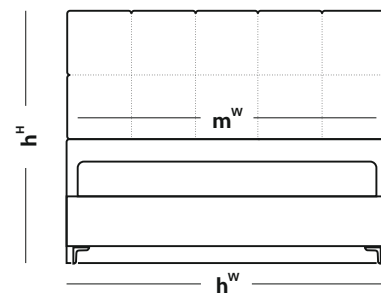
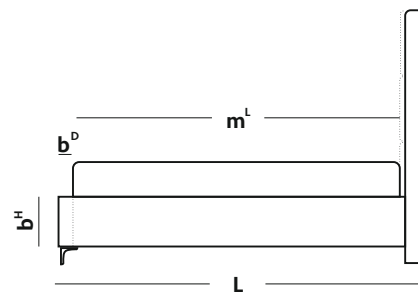
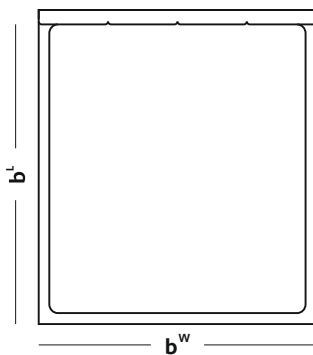
	L	b ^l	b ^w	b ^h	b ^d	h ^w	h ^h	m ^l	m ^w (cm)
Design Bed	213	205	190	30	5	190	150	200	180
	213	205	170	30	5	170	150	200	160

Taburet
(p. 112)

No. 6



No. 1





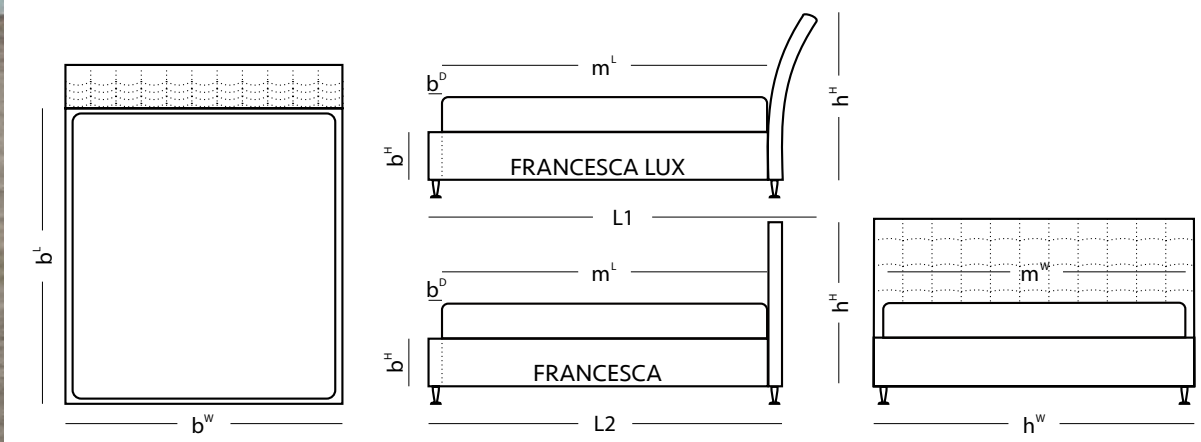

FRANCESCA LUX

	L1 L2	b ^L	b ^W	b ^H	b ^D	h ^W	h ^H	m ^L	m ^W (cm)
Design Bed	231 216	205	190	30	5	190	103	200	180
	231 216	205	170	30	5	170	103	200	160

Taburet
(p. 112)

No. 12

No. 1





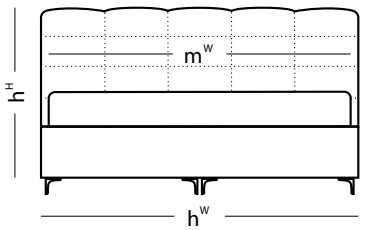
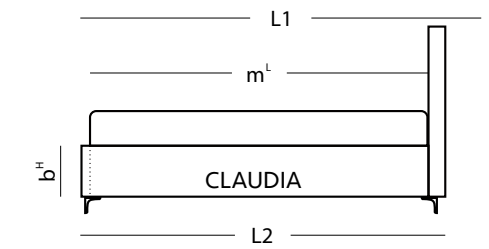
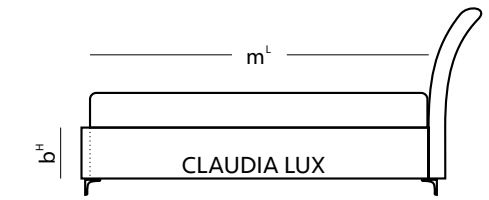

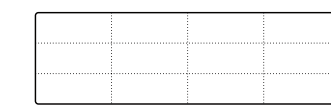
CLAUDIA LUX

	L1 L2	b ^L	b ^W	b ^H	b ^D	h ^W	h ^H	m ^L	m ^W (cm)
Design Bed	234 219	208	196	30	8	196	103	200	180
	234 219	208	176	30	8	176	103	200	160

Taburet
(p. 112)

No. 16

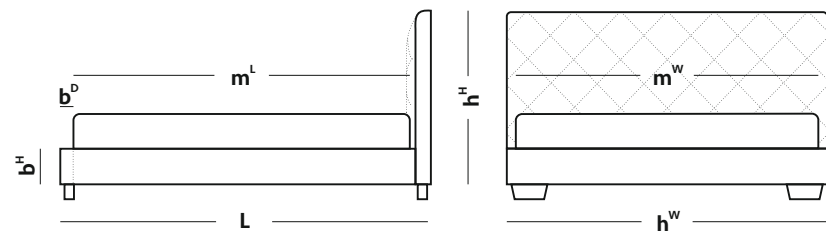
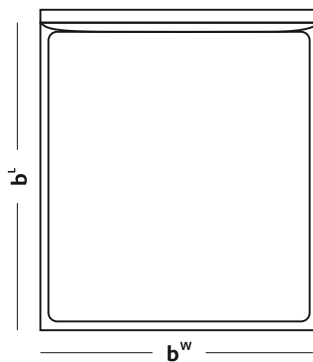
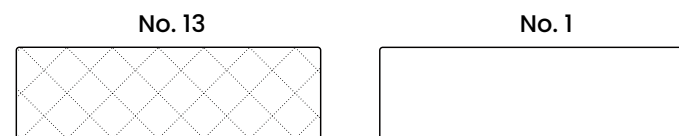
No. 1



ALESIA

	L	b ^L	b ^W	b ^H	b ^D	h ^W	h ^H	m ^L	m ^W (cm)
Design Bed	217	205	190	30	5	190	103	200	180
	217	205	170	30	5	170	103	200	160

Taburet
(p. 112)





VEGA

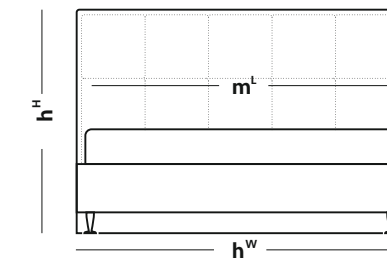
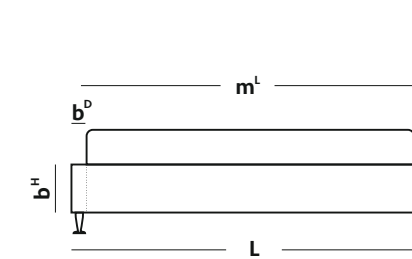
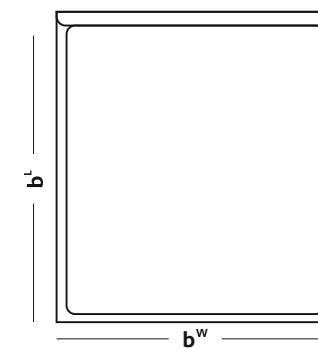
	L	b ^l	b ^w	b ^h	b ^d	h ^w	h ^h	m ^l	m ^w (cm)
Design Bed	213	205	190	30	5	190	130	200	180
	213	205	170	30	5	170	130	200	160

Taburet
(p. 112)

No. 6



No. 1






BELLATRIX

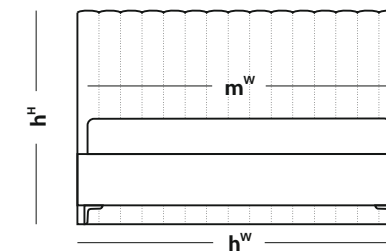
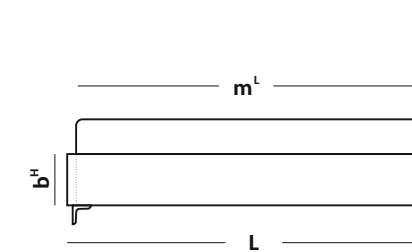
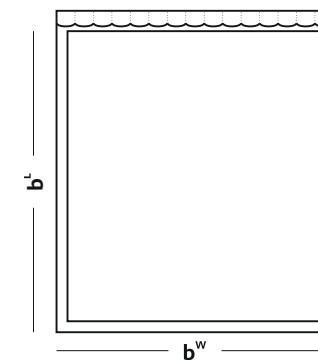
	L	b ^L	b ^W	b ^H	b ^D	h ^W	h ^H	m ^L	m ^W (cm)
Design Bed	213	205	190	35	5	190	120	200	180
	213	205	170	35	5	170	120	200	160

Taburet
(p. 112)

No. 10



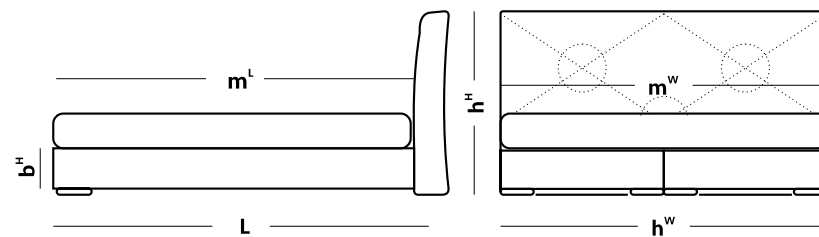
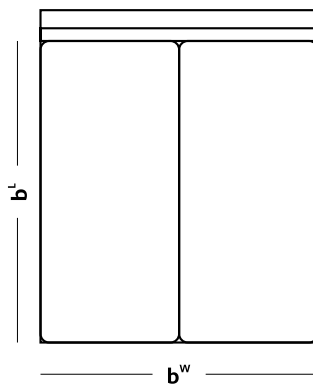
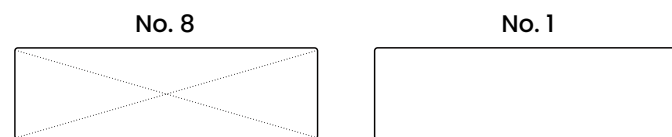
No. 1



ATLAS

	L	b ^l	b ^w	b ^h	h ^w	h ^h	m ^l	m ^w (cm)
Boxspring 22	225	200	180	22	180	100	200	180
	225	200	160	22	160	100	200	160

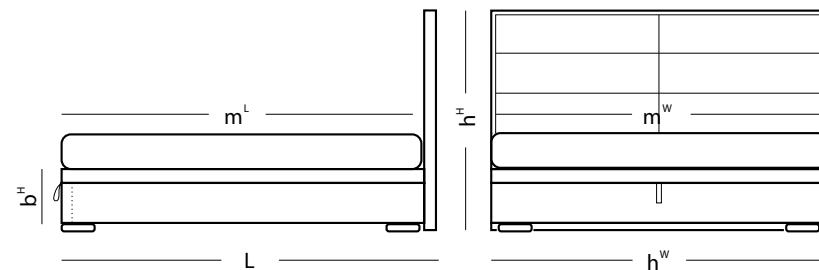
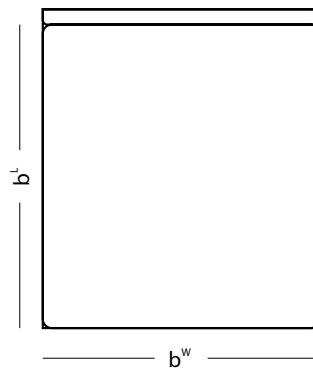
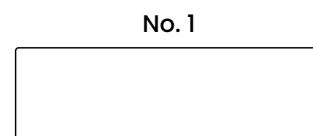

Taburet
(p. 112)



CORONA

	L	b ^l	b ^w	b ^h	h ^w	h ^h	m ^l	m ^w (cm)
MAXI	208	200	180	32	180	120	200	180
	208	200	160	32	160	120	200	160

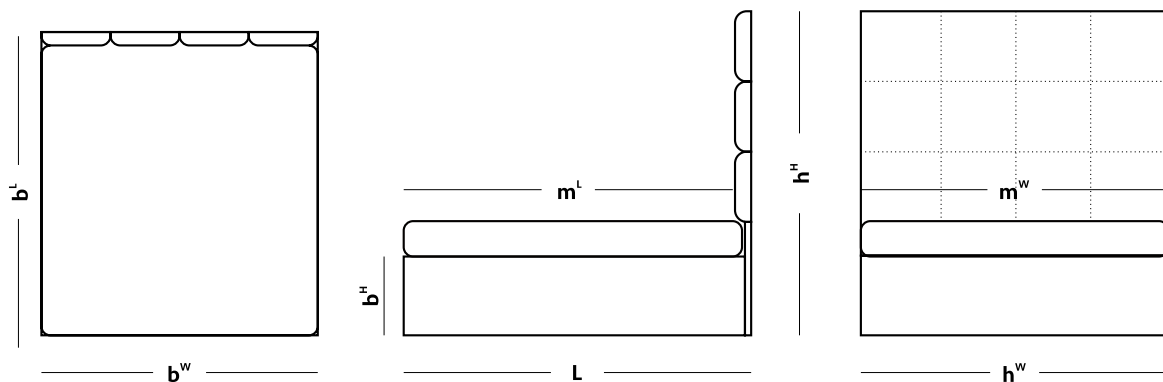
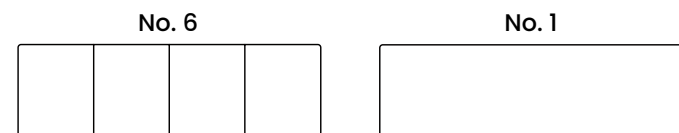
Taburet
(p. 112)



PARIS

	L	b ^L	b ^W	b ^H	h ^W	h ^H	m ^L	m ^W (cm)
Boxspring 32	208	200	180	32	180	197	200	180
+ Cover	208	200	160	32	160	197	200	160

Taburet
(p. 112)

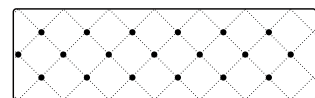


VIENNA

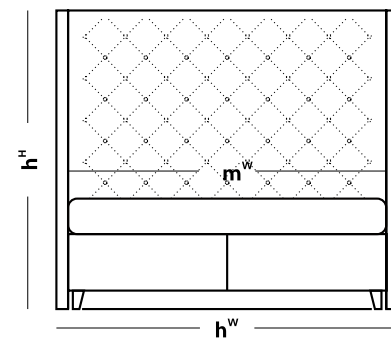
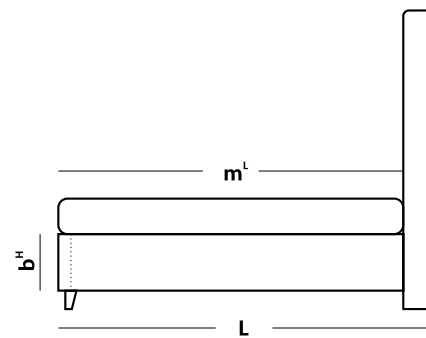
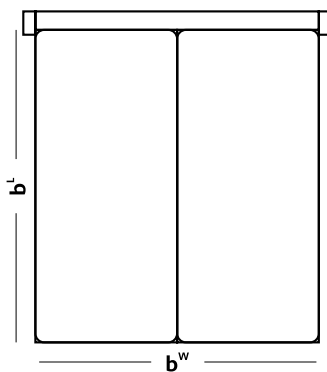
	L	b ^L	b ^W	b ^H	h ^W	h ^H	m ^L	m ^W (cm)
Boxspring 32	208	200	180	32	190	160	200	180
	208	200	160	32	170	160	200	160

Taburet
(p. 112)

No. 15



No. 1



NOBILIA

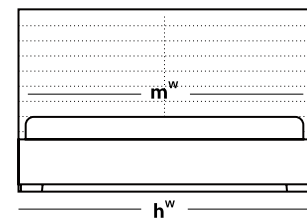
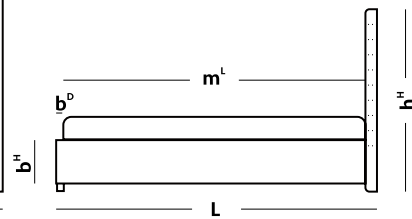
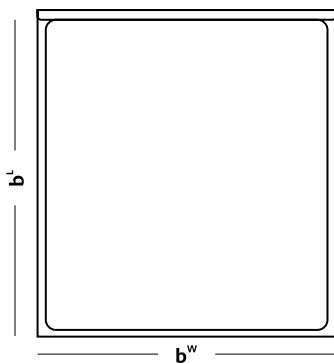

	L	b ^L	b ^W	b ^H	b ^D	h ^W	h ^H	m ^L	m ^W (cm)
Design Bed	213	205	190	30	5	190	120	200	180
	213	205	170	30	5	170	120	200	160

Taburet
(p. 112)

No. 9



No. 1



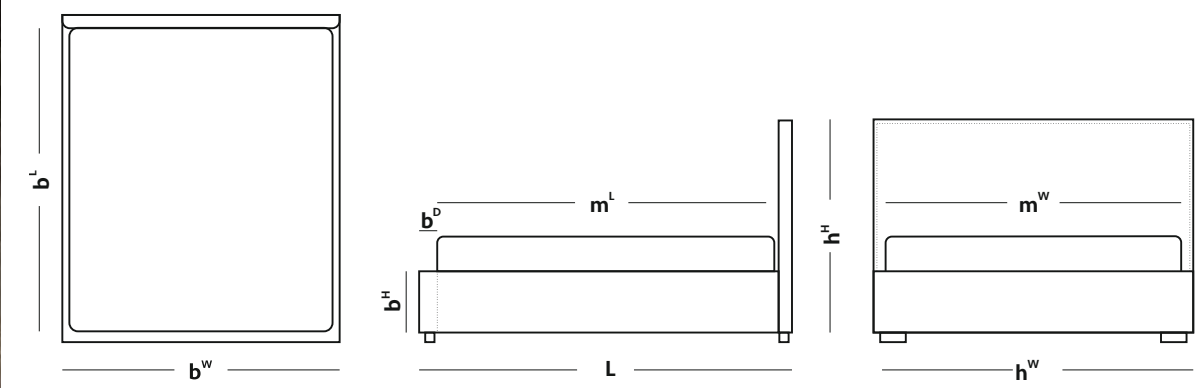


ARGENTINA

	L	b ^L	b ^W	b ^H	b ^D	h ^W	h ^H	m ^L	m ^W (cm)
Design Bed	213	205	190	35	5	190	120	200	180
	213	205	170	35	5	170	120	200	160

Taburet
(p. 112)

No. 1



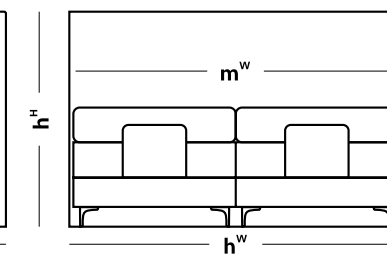
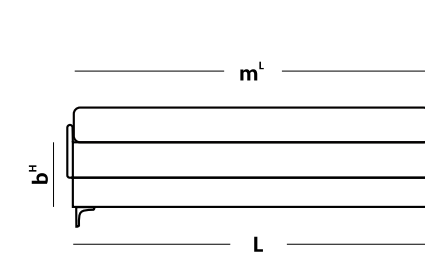
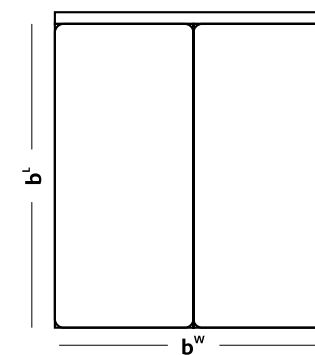


SIRIUS

	L	b ^L	b ^W	b ^H	h ^W	h ^H	m ^L	m ^W (cm)
Boxspring mobil	208	200	180	32	180	120	200	180
	208	200	160	32	160	120	200	160

Taburet
(p. 112)

No. 1



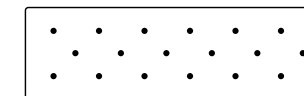


VELORUM

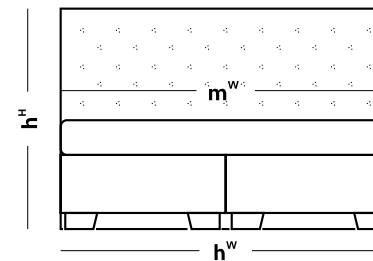
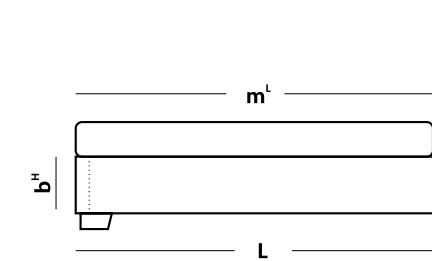
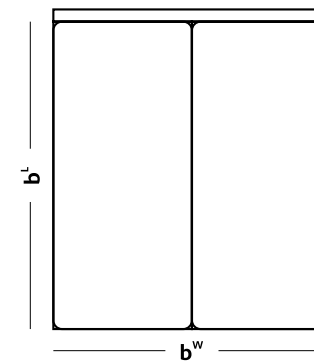
	L	b ^L	b ^W	b ^H	h ^W	h ^H	m ^L	m ^W (cm)
Boxspring 32	208	200	180	32	180	120	200	180
	208	200	160	32	160	120	200	160

Taburet
(p. 112)

No. 14



No. 1

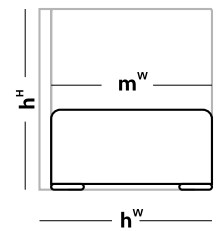
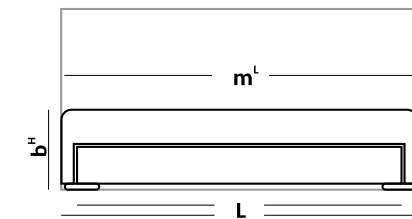
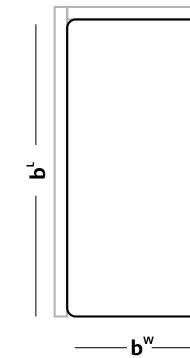




CORIUM SLIDE

NEW

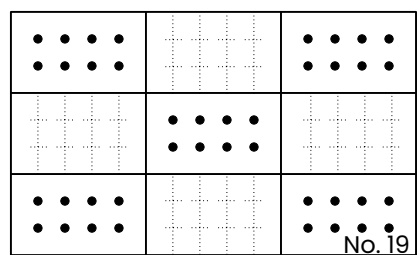
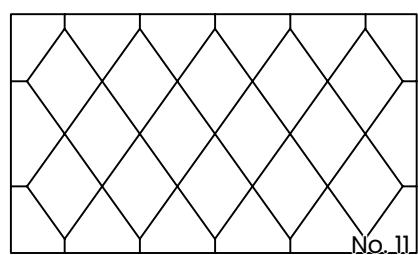
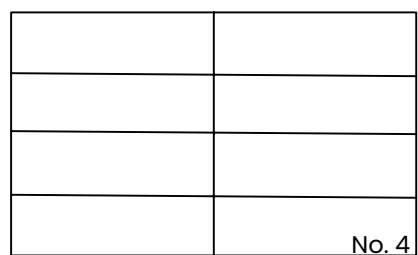
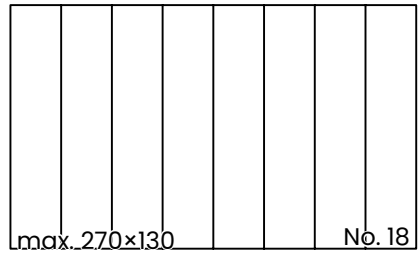
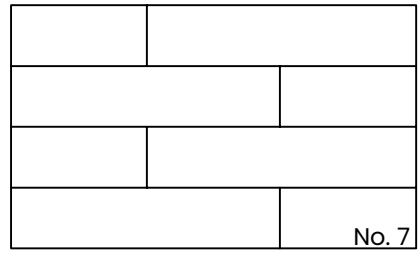
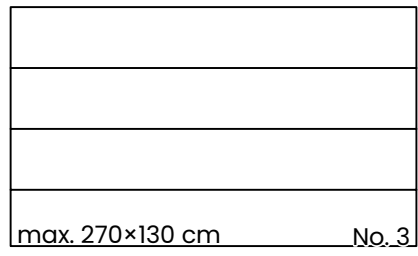
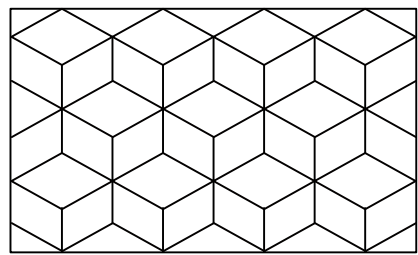

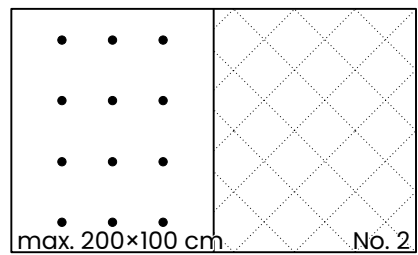
	L	b ^L	b ^W	b ^H	h ^W	h ^H	m ^L	m ^W (cm)
Boxspring	210	200	95	46	105	120	200	95
Slide							185	90





WALL

NEW

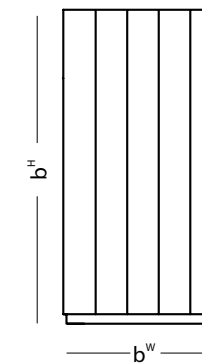
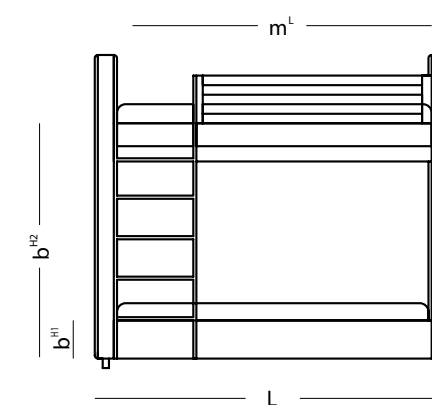
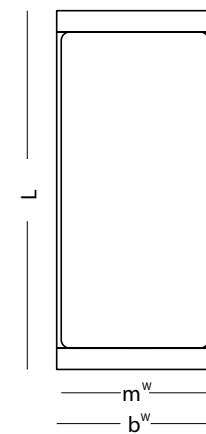




TWINS

NEW

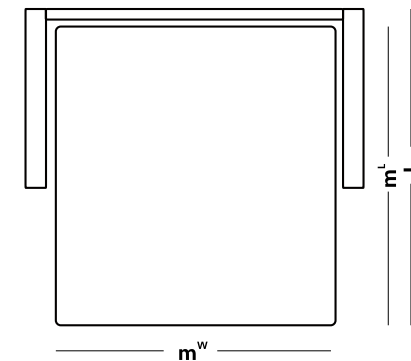
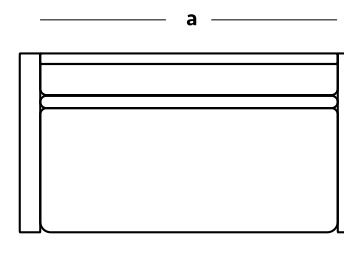
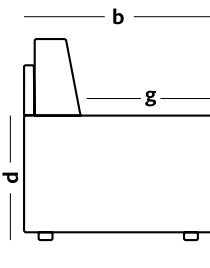
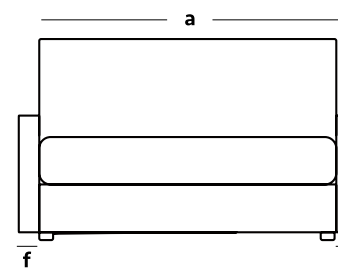
L	b ^w	b ^H	b ^{H1}	b ^{H2}	m ^L	m ^w (cm)
224	100	197	30	154	200	90





SOFABED DOUBLE

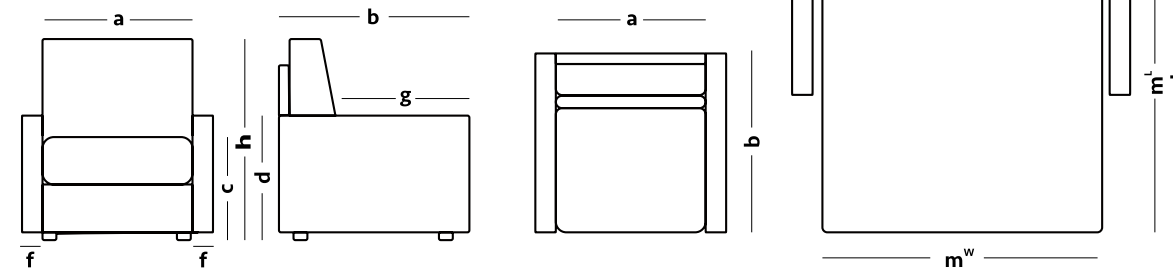
	a	b	c	d	f	g	h	m ^l	m ^w	L (cm)
Sofabed double	163	98	48	60	13 17 21	55	85	190	140	215
Sofabed triple	183	98	48	60	13 17 21	55	85	190	160	215



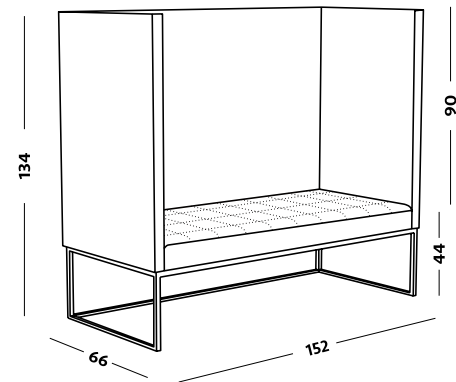


SOFABED SINGLE

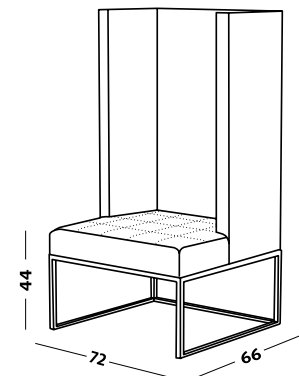
a	b	c	d	e	f	g	h	m ^L	m ^w	L (cm)
80	98	48	60	90	13 17 21	55	85	190	80	215



boudoir MONT BLANC



MONT BLANC

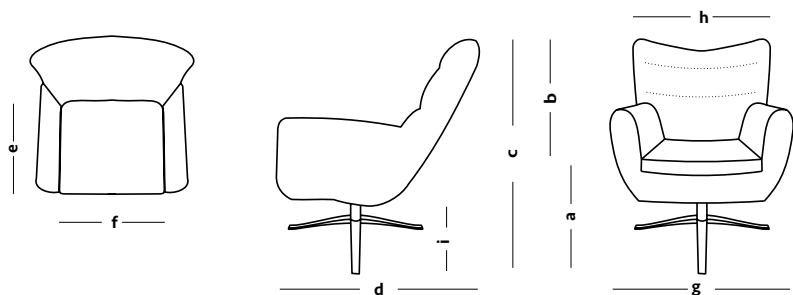


NEW

BOSS



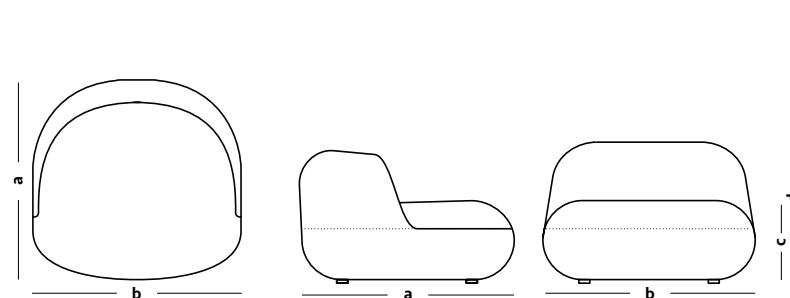
a	b	c	d	e	f	g	h	i	(cm)
50	50	105	95	50	50	78	95	30	



MOON



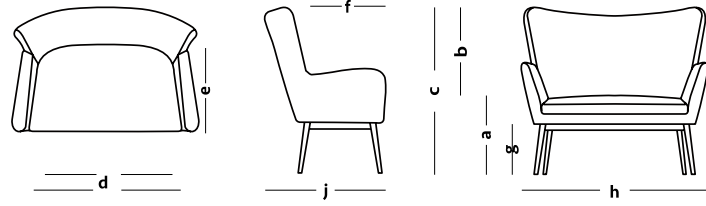
a	b	c	d	(cm)
93	90	45	63	



NEW

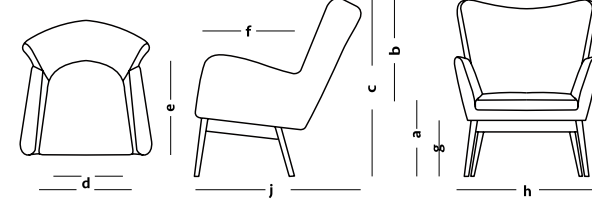


boudoir BREEZE




	a	b	c	d	e	f	g	h	j	(cm)
Cross	45	53	98	116 100	56	54	31	140	84	


BREEZE




	a	b	c	d	e	f	g	h	j	(cm)
Cut	45	63	94	56 42	56	42	26 31	78	85	
Cross	45	63	102	56 42	56	42	32	78	80	



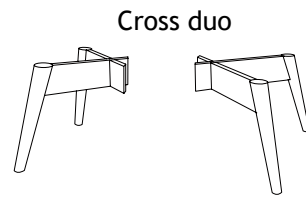
Button



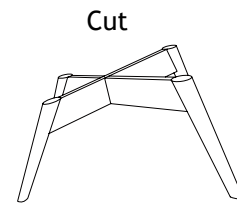
Clean



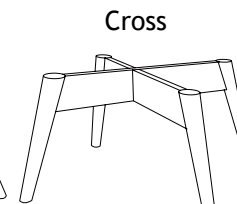
Mirach



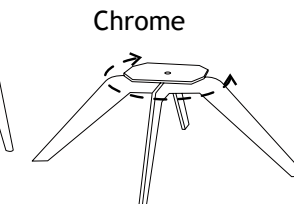
Cross duo




Cut




Cross




Chrome



Button



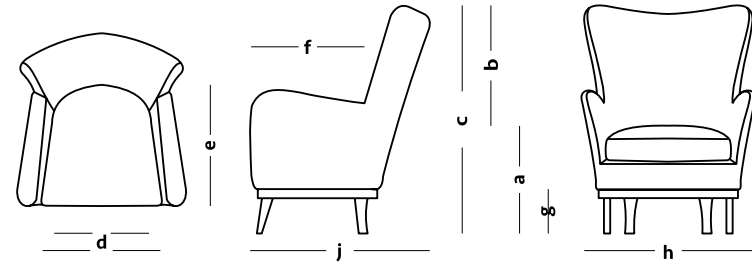
Clean



Mirach

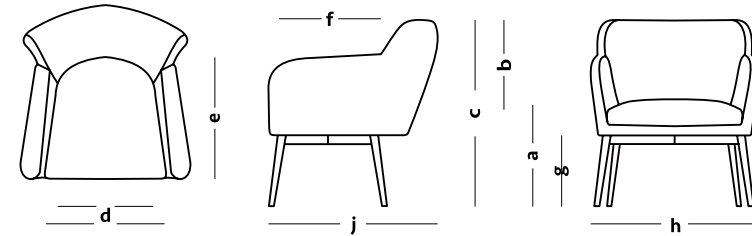


DE LUXE




	a	b	c	d	e	f	g	h	j	(cm)
Castel	45	55	100	56 42	54	49	20	79	80	
Line	46	55	101	56 42	54	49	21	79	80	


MODERN




	a	b	c	d	e	f	g	h	j	(cm)
Cut	45	33	69	55 44	56	42	26 31	75	79	
Cross	45	33	78	55 44	56	42	32	75	75	



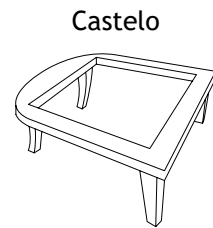
Button



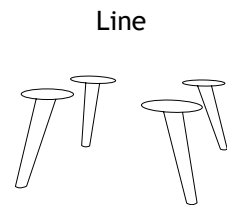
Clean



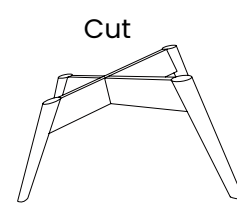
Mirach



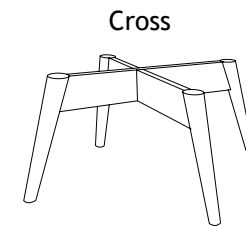
Castelo



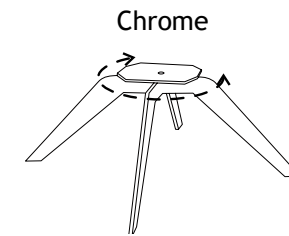
Line



Cut

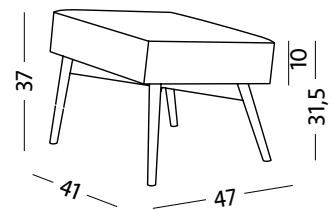


Cross

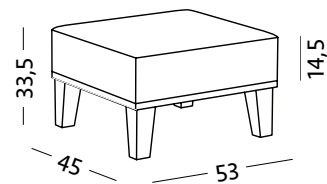


Chrome

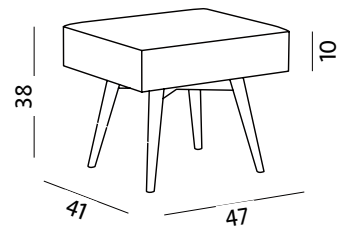
CUT



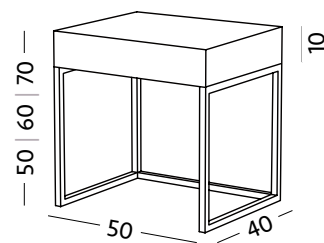
CASTELO



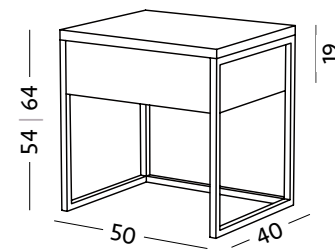
CROSS



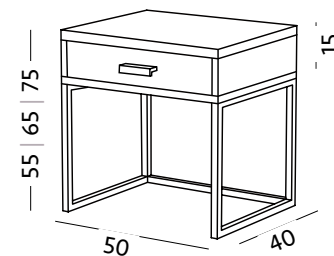
INDUSTRY



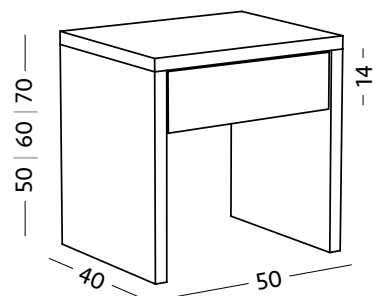
HEAVY OAK



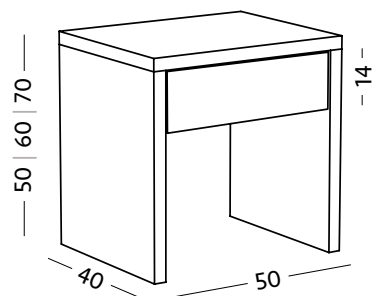
OAK **NEW**



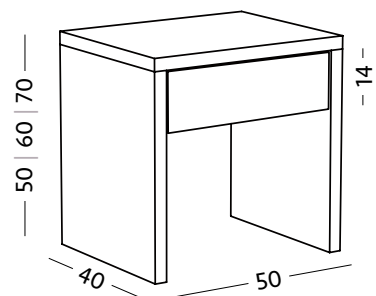
WHITE



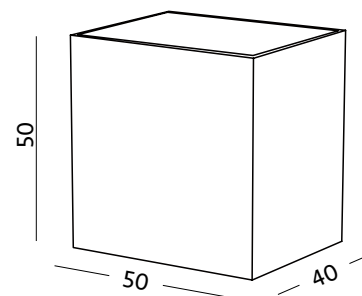
STONE



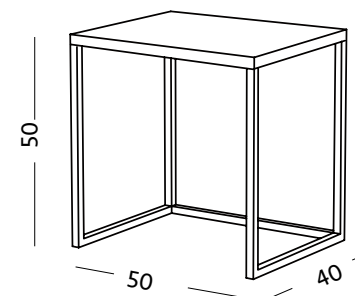
DARK STONE



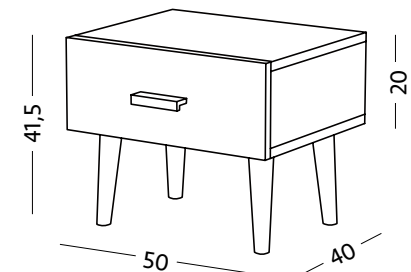
CUBE






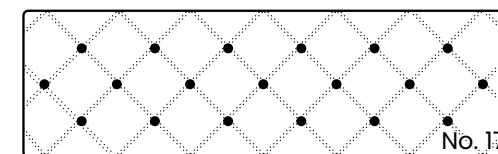
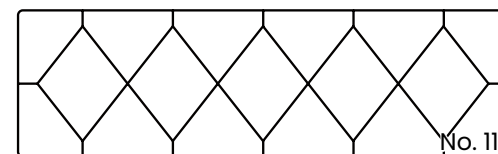
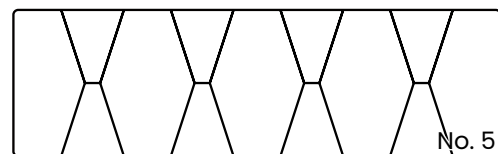



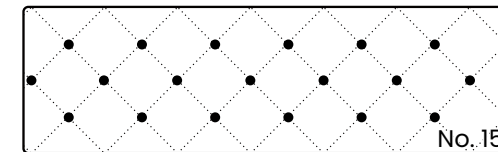


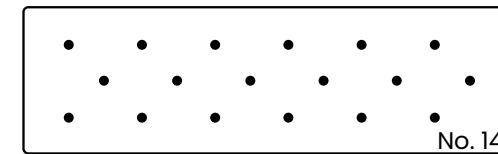




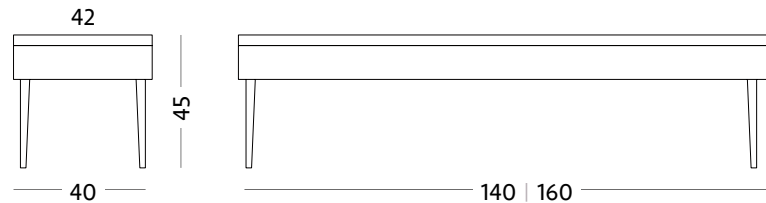
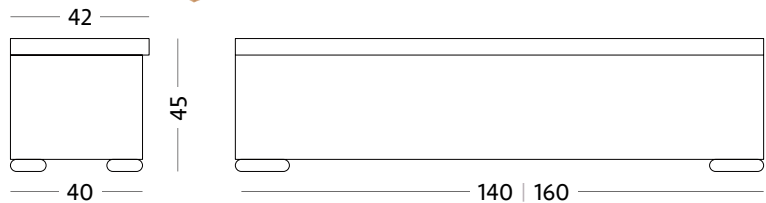
DAMIANI



BIANCA



TABURET | BENCH



NEW



Flute

120 | 150 | 190 mm - black, bronze, chrome, gold

NEW



Line

150 mm - chrome, black, white

NEW



Light

150 mm - black

NEW



Floor angle

200×200×20 mm - chrome

NEW



Floor tube

32 mm×200 mm - chrome



Floor

150×150×30 mm - chrome

NEW



Highlight

230 mm - black

NEW



Capri

200 mm - black | 190 mm - chrome

NEW



Dual

150 mm - black

NEW



Spider

120 | 150 mm - chrome

Fancy

130 mm - chrome



Industry

130 mm - black



Elegance

130 mm - black, white, chrome, gold



Polygon

110 mm - chrome



Metal

80 mm - chrome



NEW



Block

100 | 130 | 160 mm - natur, walnut, grey, wenge, black



Wood 1

88 | 100 | 130 mm - natur, grey, walnut, wenge, black



Tulip

130 mm - natur



Castello

130 mm - walnut



Cube

100 mm - cherry



Wood 2

80 mm - natur, walnut, grey, wenge, black



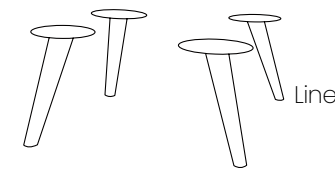
Wood 4

110 mm - natur, walnut, grey, wenge, black

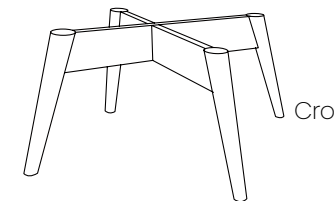


Wood 5

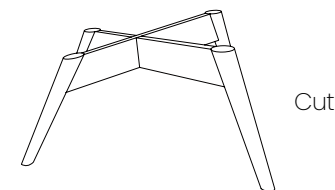
110 mm - natur, walnut, grey, wenge, black




Line



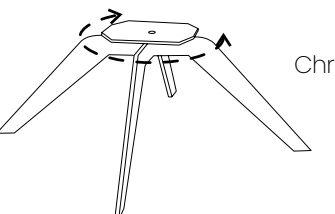
Cross




Cut



Castello



Chrome




Natur



White



Walnut



Wenge

Obsah katalógu je duševným vlastníctvom firmy Materasso Slovakia s. r. o.
Použit tieto materiály je možné len s uvedením ich vlastníka: © Materasso Slovakia s.r.o.
Nedodržanie týchto podmienok je právne vymáhateľné ako porušenie autorských práv.

Obsah katalogu je duševním vlastníctvím firmy Materasso Slovakia s. r. o.
Použit tyto materiály lze pouze s uvedením jejich vlastníka: © Materasso Slovakia s.r.o.
Nedodržení těchto podmínek je právně vymahatelné jako porušení autorských práv.

The content of the catalogue is the intellectual property of Materasso Slovakia s. r. o.
It is possible to use these materials only with the indication of their owner: © Materasso Slovakia s.r.o.
Failure to comply with these terms and conditions is legally enforceable as copyright infringement.

Zawartość katalogu jest własnością intelektualną Materasso Slovakia s. r. o.
Korzystanie z tych materiałów jest możliwe tylko za wskazaniem ich właściciela: © Materasso Slovakia s.r.o.
Nieprzestrzeganie tych warunków jest prawnie egzekwowalne jako naruszenie praw autorskich.

El contenido del catálogo es propiedad intelectual de Materasso Slovakia s. r. o.
Es posible utilizar estos materiales solo con la indicación de su propietario: © Materasso Slovakia s.r.o.
El incumplimiento de estos términos y condiciones es legalmente exigible como infracción de los derechos de autor.

Der Inhalt des Katalogs ist geistiges Eigentum von Materasso Slovakia s. r. o.
Die Nutzung dieser Materialien ist nur mit Angabe des Eigentümers möglich: © Materasso Slovakia s.r.o.
Die Nichteinhaltung dieser Bestimmungen und Bedingungen kann als Urheberrechtsverletzung rechtlich verfolgt werden.



Farby použitých materiálov sú ilustračné, môžu byť odlišné od skutočnosti.

Barvy použitých materiálů jsou ilustrační, mohou být odlišné od skutečnosti.

The colors of the materials used are illustrative, they may differ from the actual ones.

Kolory użytych materiałów mają charakter poglądowy, mogą różnić się od rzeczywistych.

Los colores de los materiales utilizados son ilustrativos, pueden diferir de los reales.

Die Farben der verwendeten Materialien sind illustrativ, sie können von den tatsächlichen abweichen.

m
Materasso
www.materasso.eu
2025

